



VISTA DEL PONTE DEL PARCHEGGIO E ACCESSO AL MUSEO




VISTA DEL PONTE DI CIVITA' E DELLA VASTA



PIANTA ALLA GIUNTA DEL PONTE

1-MERCATELLO 2-PA




PIANTA SECONDO LIVELLO

1-RAMPA DI ACC



PIANTA TERZO LIVELLO

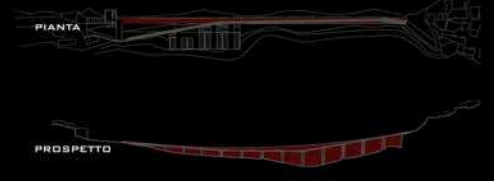
SEZIONE LONGITUDINALE 1-MERCATELLO 2-PIAZZA DI ACCESSO 3- RAMPA DI INGRESSO AL MUSEO 4- ENTRATA DEL MUSEO



PAESAGGIO

PROFILO

PROGETTO



PIANTA

PROSPETTO

■ PONTE ESISTENTE ■ PROGETTO

CONCEPT PROGETTUALE - LA GENESI DEL PROGETTO

STATO DI FATTO E PROGETTO




PIANTA SECONDO LIVELLO

1-MERCATELLO 2-PIAZZA DI ACCESSO 3- PERCORSO PEDONALE 4-RAMPA CARRABILE PA



SEZIONE TRASVERSALE SCALA 1:100

1- PERCORSO PEDONALE 2- REGOLA 3- ACCESSO ALLA ZONA MUSEO E DEI SERVIZI 4- MC MUSEO DELLA STORIA DI CIVITA' 5- BAR RISTORANTE 6- HALL E SALA CONVEGNI 7- RIVESTIMENTO IN CORTEN 8- PANNELLI E PAVIMENTI IN VETRO PER ILLUMINAZIONE DEL PERCORSO ESPOSITIVO 10- TAGLI DI LUCE E BIETEMA APRIBILE



1-PARCHEGGIO 2-RAMPA CARRABILE DI ACCESSO AL PARCHEGGIO 3-PIAZZA DI ACCESSO 4-RAMPA DI ACCESSO AL MUSEO DI CIVITA 5-PONTE PEDONALE 6-SEDUTA 7-INGRESSO AL MUSEO DI CIVITA 8-CIVITA 9-CIVITA



1-INGRESSO AL MUSEO DI CIVITA 2-INGRESSO AL MUSEO 3- ATRIO E BIGLIETTERIA 4- PERCORSO ESPOSITIVO 5-RAMPA DI ACCESSO AL CENTRO SERVIZI 6- CENTRO SERVIZI 7- ASCENSORE DI COLLEGAMENTO


1-RAMPA DI ACCESSO AL CENTRO SERVIZI CIVITA 2-TELEVISORI SUL PAESAGGIO/TERRAZZA 3- SERVIZI IGIENICI 4- BOOKSHOP 5-BAR RISTORANTE 6-SALA CONVEGNI 7- ASCENSORE DI COLLEGAMENTO



1-MUSEO DI CIVITA 2-SEDUTA 3-PERCORSO ESPOSITIVO/INFORMATIVO 4- TELEVISORI SUL PAESAGGIO 5-BOOKSHOP 6-BAR RISTORANTE 7-SALA CONVEGNI 8-RAMPA DI USCITA ED ACCESSO A CIVITA 9-CIVITA 10-CIVITA 11-CIVITA 12-CIVITA



IL PONTE - PIANTE AL 3 LIVELLI



IL PONTE - SEZIONE LONGITUDINALE



IL PONTE - SCHEMA FUNZIONALE

- PARCHEGGIO ■ PIAZZA DI ACCESSO CON STATUA ■ ACCESSO AL MUSEO ■ PONTE PEDONALE ■ ATRIO E BIGLIETTERIA
- MUSEO ■ RAMPA DI ACCESSO AI SERVIZI ■ BOOKSHOP ■ BAR-RISTORANTE ■ SALA CONVEGNI



1-PARCHEGGIO 2-INGRESSO MUSEO 3-PARCHEGGIO 4-TELEVISORI SUL PAESAGGIO 5-TAGLI DI LUCE 6-CIVITA 7-RIVESTIMENTO IN CORTEN 8-SEDUTA BELVEDERE 9-PARAPETTO IN CORTEN LATO NORD